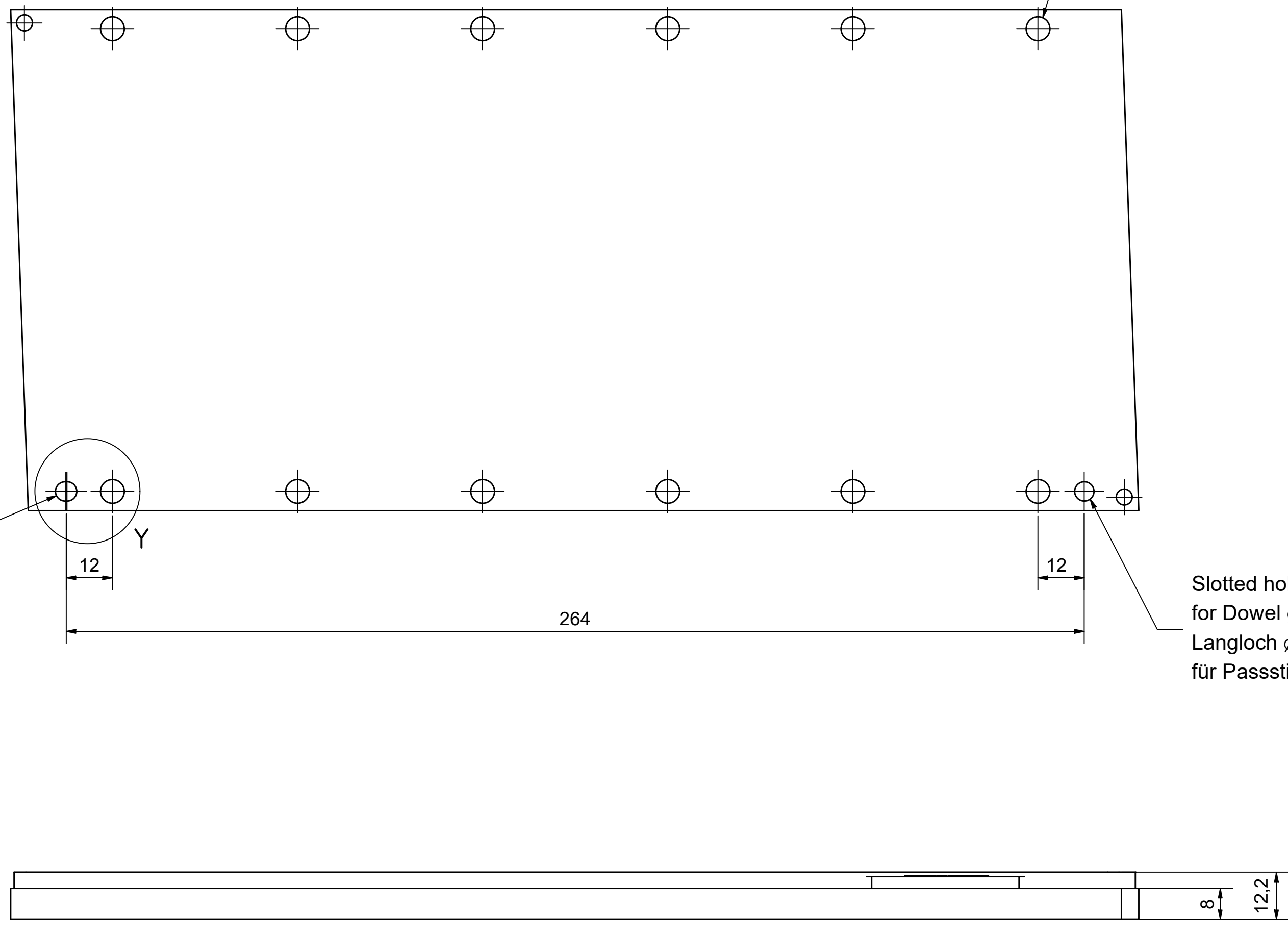


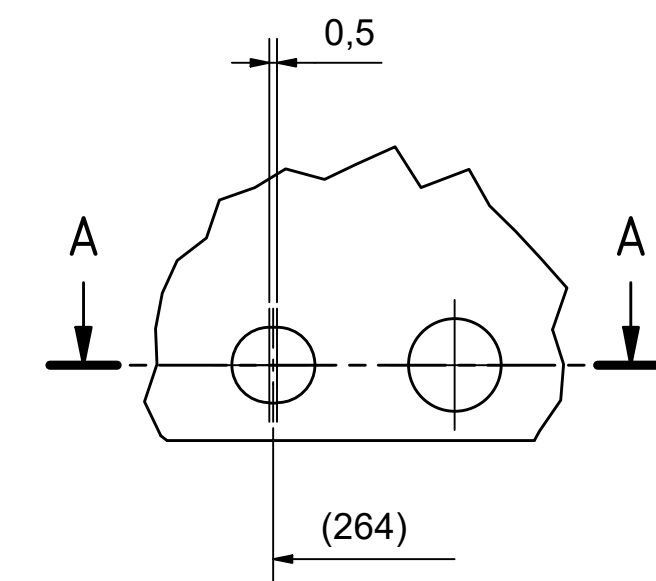
Hole \varnothing 6 mm for Screw M5 DIN 7984 (short head)
Loch \varnothing 6 mm für eine Schraube M5 DIN 7984 (kurzer Kopf)

Hole \varnothing 5 mm
for Dowel \varnothing 5 m6 (optional use)
Bohrung \varnothing 5 mm
für Passstift \varnothing 5 m6 (optional)

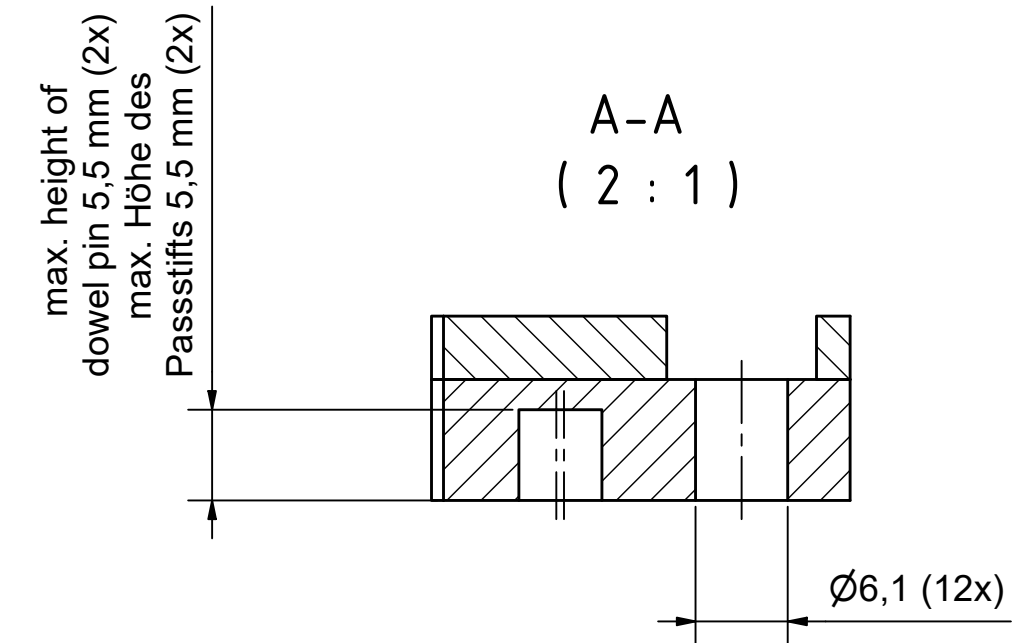
Slotted hole \varnothing 5 mm
for Dowel \varnothing 5 m6 (optional use)
Langloch \varnothing 5 mm
für Passstift \varnothing 5 m6 (optional)



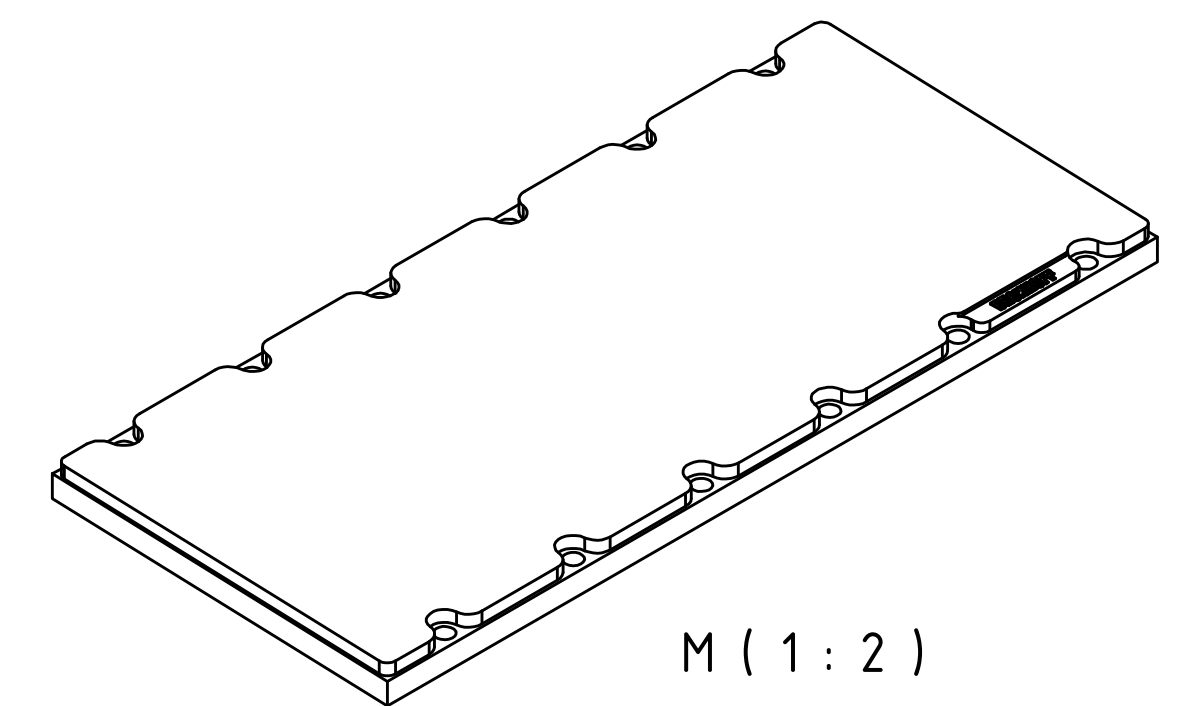
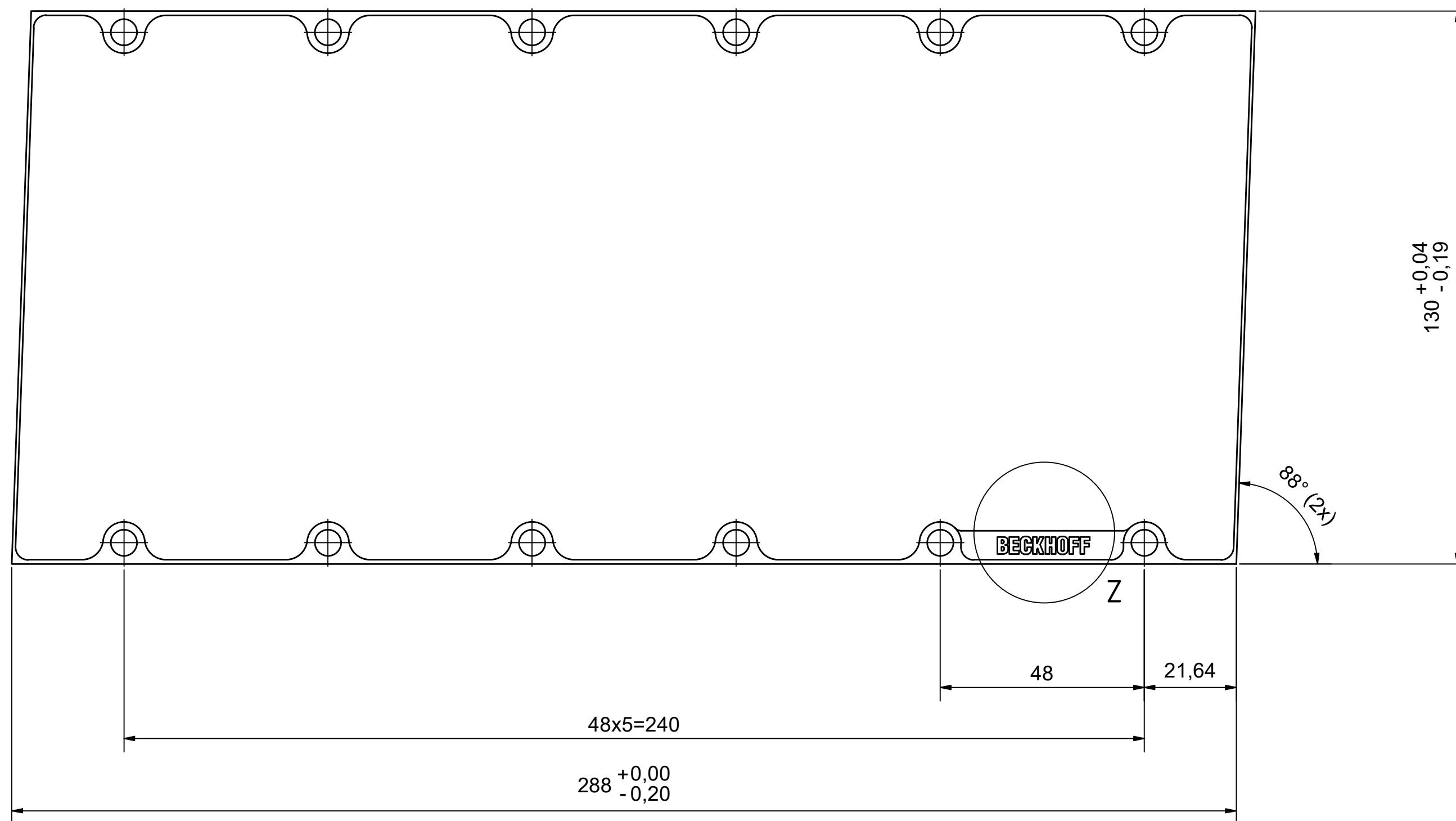

Y
(2 : 1)



A-A
(2 : 1)



Z
(2 : 1)



Copyright reserved to ISO 15026
 If it is intended to use the information in this document for a purpose other than that for which it was prepared, the user must obtain the permission of the copyright holder.
 Die Rechte an den Informationen sind vorbehalten. Wenn diese Informationen für einen anderen Zweck als für den vorgesehenen Zweck verwendet werden, muss die Erlaubnis des Rechteinhabers eingeholt werden.

Schutzrechte nach DIN ISO 15026 beachten
 Die Rechte an den Informationen sind vorbehalten. Wenn diese Informationen für einen anderen Zweck als für den vorgesehenen Zweck verwendet werden, muss die Erlaubnis des Rechteinhabers eingeholt werden.
 Die Rechte an den Informationen sind vorbehalten. Wenn diese Informationen für einen anderen Zweck als für den vorgesehenen Zweck verwendet werden, muss die Erlaubnis des Rechteinhabers eingeholt werden.

Bezeichnung / description Magnetplatte Magnet plate		Abteilungskennzeichen / department ID Motion	
AL8562-w000-0000		Dokumentnummer / document number 5000000106	
ISO 128 dimension mm	Maßstab scale 1 : 1	Blattgröße sheet size A1	Blatt sheet 1 / 1
Revision C		Projektbezeichnung project name	
Datum date 13.03.2025			