



ZK7231-3100-0xxx | B17, Powerleitung, PUR, 5 G 1,5 mm², schleppkettentauglich, Key 1 (24 V DC)



B17, Stecker, gerade, Buchse+Blindstopfen, 4+PE Pin, Power – offenes Ende, 5-adrig



Stecker

Elektrische Daten	Kopf A	Kopf B
Bemessungsspannung (Power)	630 V AC / 850 V DC, 600V AC / DC (UL)	-
Strombelastbarkeit (Power)	15,5 A bei 45 °C	-
Bemessungsstoßspannung (Power)	6,0 kV	-
Spannungsfestigkeit (Kontakt/Kontakt)	3,31 kV AC	-
Durchgangswiderstand	< 5 mΩ	-
Isolationswiderstand	≥ 100 MΩ (gemäß IEC 60512)	-
Mechanische Daten		
Baugröße	B17	offenes Ende
Steckerart	Stecker	-
Bauform	gerade	-
Kontaktart	Buchse+Blindstopfen	-
Polzahl (Steckgesicht)	4+PE Pin	5-adrig
Kodierung	Power	-

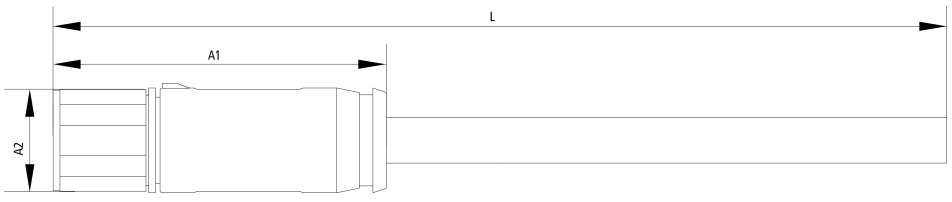
Mechanische Kodierung	Key 1 (2 x 24 V DC + PE)	-
Anschlussart Adern	Crimpanschluss	-
Anzahl Steckzyklen	≥ 100	-
Art der Verriegelung	bajonett	-
Gewicht pro Stück	0,090 kg (0,198 lb)	-
Farbe Griffkörper	schwarz	-
Material Griffkörper	TPU, UL 94 HB	-
Material Überwurfmutter	GD-Zn, Ni	-
Dichtung	NBR, FPM	-
Material Kontaktträger	PA 6, UL 94 V0	-
Farbe Kontaktträger (Power)	rot	-
Material Kontaktoberfläche	Au über Ni	-
Material Kontakt	Kupferlegierung	-
Betriebsumgebung		
Schockfestigkeit	50 g (490 m/s ²) gemäß IEC 60512-6c, 11 ms; 18 Schocks pro Richtung, 3 Achsen	-
Schwingungsfestigkeit	5 g (50 m /s ²) gemäß IEC 60512-6d, 10 Hz. ... 500 Hz.; 10 Zyklen pro Achse; 6 h volle Testlaufzeit	-
Umgebungstemperatur (Betrieb)	-30...+80 °C, -22...+176 °F	-
Schutzart	IP65/67 in verschraubtem Zustand (gemäß IEC 60529)	-
Verschmutzungsgrad	3/2 (gemäß IEC 60664-1)	-

Kabel

Elektrische Daten		
Betriebsspannung	≤ 300 V	
Leiterwiderstand	≤ 58 Ω/km (20 °C)	
Prüfspannung	≥ 3000 V	
Mechanische Daten		
Leiteraufbau	84 x 0,15 mm	
Aderquerschnittsfläche	5 G 1,5 mm ² (ca. AWG16)	
Kabelaußendurchmesser	7,80 ±0,05 mm	
Min. Biegeradius, bewegt	6 x Kabelaußendurchmesser	
Gewicht	112 kg/km (0,075 lb/1000 ft)	
Anwendung	schleppkettentauglich	
Max. Beschleunigung	10 m/s ²	
Max. Verfahrgeschwindigkeit	5 m/s	

Max. Fahrweg	100 m
Max. Anzahl der Wechselbiegezyklen	2 Mio.
Farbe Außenmantel	schwarz
Material Außenmantel	PUR (Polyurethan)
Farben Adermantel	braun, weiß, schwarz, blau, grün/gelb
Betriebsumgebung	
Umgebungstemperatur, bewegt	-25...+80 °C
Flammwidrig	gemäß cULus 20549
Halogen-frei	DIN VDE 0472 Teil 815
RoHS-konform	ja

Kontaktbelegung	
5	weiß/white
6	grün-gelb/green-yellow
7	schwarz/black
8	blau/blue
9	braun/brown

Abmessungen	
	
A1	73,60 mm
A2	23,00 mm

Hinweise

- Abhängig von der Kabellänge (L) gelten folgende Längentoleranzen:
0 m...3,0 m: + 100 mm | 3,0...10,0 m: ± 100 mm | ≥ 10,0 m: ± 2 %
- Abbildungen ähnlich
- Weitere Leitungslängen auf Anfrage. Die letzten drei Ziffern der Bestellangabe entsprechen der Leitungslänge, z. B. ZKxxx-xxx-x020 = Leitungslänge 2,00 m

CE, UL

CE ja

Bestellangaben	Länge
ZK7231-3100-0030	3,00 m
ZK7231-3100-0150	15,00 m
ZK7231-3100-0200	20,00 m
ZK7231-3100-0050	5,00 m
ZK7231-3100-0100	10,00 m

Weitere Längen auf Anfrage

Zubehör	
ZS7200-B003	Schutzkappe B17, Stecker, Kunststoff, IP67, VPE = 10 Stück, inkl. Verliersicherung
ZS7200-B005	Farbkodierung Steckverbinder/Vierkantflansch B17, rot, VPE = 10 Stück
ZB8805-0001	Flansch/Wanddurchführung für B17 vorkonfektioniert, zur Fixierung des Steckers, Kunststoff, inkl. Schrauben, Unterlegscheiben und Kontermuttern
ZS7200-B016	Farbkodierung Steckverbinder/Vierkantflansch B17, grau, VPE = 10 Stück
ZS7200-B007	Farbkodierung Steckverbinder/Vierkantflansch B17, blau, VPE = 10 Stück
ZS7200-B006	Farbkodierung Steckverbinder/Vierkantflansch B17, gelb, VPE = 10 Stück
ZS7200-B008	Farbkodierung Steckverbinder/Vierkantflansch B17, grün, VPE = 10 Stück
ZS7200-B015	Farbkodierung Steckverbinder/Vierkantflansch B17, orange, VPE = 10 Stück
ZB8802-0003	Schraubwerkzeug für B23-Steckverbinder, SW27



Mit einer durchgestrichenen Abfalltonne gekennzeichnete Produkte dürfen nicht in den Hausmüll. Das Gerät gilt bei der Entsorgung als Elektro- und Elektronik-Altgerät. Die nationalen Vorgaben zur Entsorgung von Elektro- und Elektronik-Altgeräten sind zu beachten.

Beckhoff®, TwinCAT®, TwinCAT/BSD®, TC/BSD®, EtherCAT®, EtherCAT G®, EtherCAT G10®, EtherCAT P®, Safety over EtherCAT®, TwinSAFE®, XFC®, XTS® und XPlanar® sind eingetragene und lizenzierte Marken der Beckhoff Automation GmbH. Die Verwendung anderer in dieser Dokumentation enthaltenen Marken oder Kennzeichen durch Dritte kann zu einer Verletzung von Rechten der Inhaber der entsprechenden Kennzeichen führen.

© Beckhoff Automation GmbH & Co. KG 02/2025

Die Informationen in dieser Druckschrift enthalten lediglich allgemeine Beschreibungen bzw. Leistungsmerkmale, welche im konkreten Anwendungsfall nicht immer in der beschriebenen Form zutreffen bzw. welche sich durch Weiterentwicklung der Produkte ändern können. Die gewünschten Leistungsmerkmale sind nur dann verbindlich, wenn sie bei Vertragsabschluss ausdrücklich vereinbart werden.