



ZK7755-6500-0xxx | B23, ECP-Leitung, PUR, 7 G 2,5 mm² + (1 x 4 x AWG22), schleppkettentauglich, Key 2 (400 V AC)



B23, Stecker, gerade, Stift+Stift, 6+PE+4 Pin, P-kodiert – offenes Ende, 7-adrig



Stecker

Elektrische Daten	Kopf A	Kopf B
Bemessungsspannung (Ethernet)	60 V DC	-
Strombelastbarkeit (Ethernet)	4 A bei 40 °C	-
Bemessungsspannung (Power)	630 V AC / 850 V DC, 600V AC / DC (UL)	-
Strombelastbarkeit (Power)	20 A bei 30 °C	-
Bemessungsstoßspannung (Power)	6,0 kV	-
Bemessungsstoßspannung (Ethernet)	1,0 kV	-
Schirmung (Ethernet)	ja	-
Durchgangswiderstand	< 10 mΩ (Signal), < 5 mΩ (Power)	-
Isolationswiderstand	≥ 100 MΩ (gemäß IEC 60512)	-
Mechanische Daten		
Baugröße	B23	offenes Ende
Steckerart	Stecker	-
Bauform	gerade	-

Kontaktart	Stift+Stift	-
Polzahl (Steckgesicht)	6+PE+4 Pin	7-adrig
Kodierung	P-kodiert	-
Mechanische Kodierung	Key 2 (400 V AC)	-
Anschlussart Adern	Crimpschluss	-
Anzahl Steckzyklen	≥ 100	-
Art der Verriegelung	bajonett	-
Gewicht pro Stück	0,100 kg (0,220 lb)	-
Farbe Griffkörper	schwarz	-
Material Griffkörper	TPU, UL 94 HB	-
Material Überwurfmutter	GD-Zn, Ni	-
Dichtung	NBR, FPM	-
Material Kontaktträger	PA 6, UL 94 V0	-
Farbe Kontaktträger (Ethernet)	rot	-
Farbe Kontaktträger (Power)	rot	-
Material Kontaktoberfläche	Au über Ni	-
Material Kontakt	Kupferlegierung	-
Betriebsumgebung		
Schockfestigkeit	50 g (490 m/s ²) gemäß IEC 60512-6c, 11 ms; 18 Schocks pro Richtung, 3 Achsen	-
Schwingungsfestigkeit	5 g (50 m /s ²) gemäß IEC 60512-6d, 10 Hz. ... 500 Hz.; 10 Zyklen pro Achse; 6 h volle Testlaufzeit	-
Umgebungstemperatur (Betrieb)	-30...+90 °C, -22...+194 °F	-
Schutzart	IP65/67 in verschraubtem Zustand (gemäß IEC 60529)	-
Verschmutzungsgrad	3/2 (gemäß IEC 60664-1)	-

Kabel

Elektrische Daten		
Betriebsspannung	≤ 1000 V AC	
Betriebskapazität Ader/Ader (Ethernet)	50 ±15 pF/m bei 800 Hz (EN 50289-1-5)	
Isolationswiderstand	≥ 1 GΩ * km	
Leiterwiderstand (Power)	≤ 7,98 Ω/km (DIN EN 50395)	
Leiterwiderstand (Ethernet)	≤ 55,0 Ω/km (DIN EN 50395)	
Wellenwiderstand (Ethernet)	100 Ω ±15 Ω (100 MHz)	
Spannungsfestigkeit Ader/Ader (Power)	4 kV 50 Hz 5 min. (DIN VDE 0472 T.509C)	

Spannungsfestigkeit Ader/Schirm (Power) 4 kV 50 Hz 5 min. (DIN VDE 0472 T.509C)

Mechanische Daten

Kabelaufbau (Ethernet)	Sternvierer
Leiteraufbau (Ethernet)	7-litzig
Aderquerschnittsfläche (Power)	7 x 2,5 mm ² (ca. AWG14)
Aderquerschnittsfläche (Ethernet)	1 x 4 x 0,34 mm ² (AWG22)
Kabelaußendurchmesser	14,3 mm ± 0,2 mm (0,563" ± 0,0079")
Min. Biegeradius, bewegt	7 x Kabelaußendurchmesser
Min. Biegeradius, nicht bewegt	4 x Kabelaußendurchmesser
Leitermaterial (Power)	Kupfer blank, Klasse 6 nach DIN EN 60228
Leitermaterial (Ethernet)	Kupfer, verzinkt
Schirmung	Geflecht aus CU-Draht, verzinkt, metallisiertes Kunststoffvlies, Alu-kaschierte Folie
Schirmung mit optischer Schirmbedeckung (Ethernet)	≥ 85 %
Schirmung mit optischer Schirmbedeckung (Gesamt)	nein
Anwendung	schleppkettentauglich
Farbe Außenmantel	schwarz (ähnl. RAL 9005) mit rotem Streifen (ähnl. RAL 3020)
Material Außenmantel	PUR (Polyurethan)
Farben Adermantel	Ethernet: weiß, gelb, blau, orange Power: rot, blau, weiß, grau, braun, schwarz, grün-gelb
Material Aderisolation	PP (Polypropylen)
Bedruckung Kabel	xxxxM Motion OCT 7G2.5+1x (4x0.34) mm ² High Dynamic Performance PUR - Oil Resistant - E356538 () cURus AWM STYLE 22381 90 °C 1000 V - AWM I/II A/B 90 °C 1000V FT2 - 7x14AWG+1x(4x22AWG) - YY/WW CE Meter Marking
Bedruckung Farbe	weiß

Betriebsumgebung


Umgebungstemperatur, bewegt	-50...+90 °C, -58...+194 °F
Umgebungstemperatur, nicht bewegt	-40...+90 °C, -40...+194 °F
Flammwidrig	gemäß IEC 60332-1-2, UL/CSA FT1, UL VW1, UL/CSA FT2
FCKW-frei	ja
Halogen-frei	ja
Silikon-frei	ja

Dämpfung

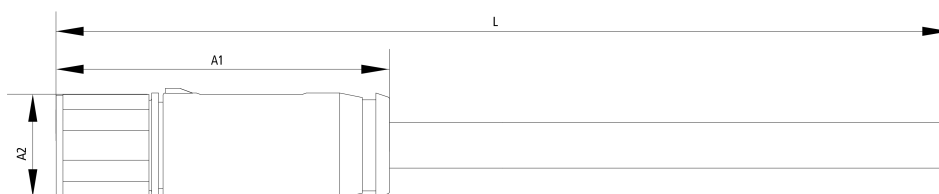
Max. Einfügedämpfung								
Frequenz [MHz]	1	4	10	16	20	31,25	62,5	100

[db/100 m]	2,1	4,1	6,5	8,3	9,3	11,7	17,0	22,0
[db/100 ft]	0,6	1,2	1,8	2,4	2,7	3,4	5,2	6,7
Min. Nahbereichsdämpfung								
Frequenz [MHz]	1	4	10	16	20	31,25	62,5	100
[db/100 m]	65,3	56,3	50,3	47,2	45,8	42,9	38,4	35,3
[db/100 ft]	19,8	17,1	15,2	14,3	13,7	12,8	11,6	10,7

Kontaktbelegung



Abmessungen



A1 93,60 mm

A2 28,50 mm

Hinweise

- Abhängig von der Kabellänge (L) gelten folgende Längentoleranzen:

0 m...3,0 m: + 100 mm | 3,0...10,0 m: ± 100 mm | ≥ 10,0 m: ± 2 %

- Abbildungen ähnlich

- Weitere Leitungslängen auf Anfrage. Die letzten drei Ziffern der Bestellangabe entsprechen der Leitungslänge, z. B. ZKxxx-xxx-x020 = Leitungslänge 2,00 m

CE, UL

CE ja

Bestellangaben	Länge
ZK7755-6500-0050	5,00 m
ZK7755-6500-0100	10,00 m

Weitere Längen auf Anfrage

Zubehör	
ZS7300-B003	Schutzkappe B23, Stecker, Kunststoff, IP67, VPE = 10 Stück, inkl. Verliersicherung
ZS7300-B004	Schutzkappe B23, Stecker, Metall, IP67, VPE = 5 Stück, inkl. Verliersicherung
ZS7300-B005	Farbkodierung Steckverbinder/Vierkantflansch B23, rot, VPE = 10 Stück
ZS7300-B006	Farbkodierung Steckverbinder/Vierkantflansch B23, gelb, VPE = 10 Stück
ZS7300-B007	Farbkodierung Steckverbinder/Vierkantflansch B23, blau, VPE = 10 Stück
ZS7300-B008	Farbkodierung Steckverbinder/Vierkantflansch B23, grün, VPE = 10 Stück
ZS7300-B015	Farbkodierung Steckverbinder/Vierkantflansch B23, orange, VPE = 10 Stück
ZS7300-B016	Farbkodierung Steckverbinder/Vierkantflansch B23, grau, VPE = 10 Stück
ZB8805-0002	Flansch/Wanddurchführung für B23 vorkonfektioniert, zur Fixierung des Steckers, Kunststoff, inkl. Schrauben, Unterlegscheiben und Kontermuttern
ZB8802-0003	Schraubwerkzeug für B23-Steckverbinder, SW27



Mit einer durchgestrichenen Abfalltonne gekennzeichnete Produkte dürfen nicht in den Hausmüll. Das Gerät gilt bei der Entsorgung als Elektro- und Elektronik-Altgerät. Die nationalen Vorgaben zur Entsorgung von Elektro- und Elektronik-Altgeräten sind zu beachten.

Beckhoff®, TwinCAT®, TwinCAT/BSD®, TC/BSD®, EtherCAT®, EtherCAT G®, EtherCAT G10®, EtherCAT P®, Safety over EtherCAT®, TwinSAFE®, XFC®, XTS® und XPlanar® sind eingetragene und lizenzierte Marken der Beckhoff Automation GmbH. Die Verwendung anderer in dieser Dokumentation enthaltenen Marken oder Kennzeichen durch Dritte kann zu einer Verletzung von Rechten der Inhaber der entsprechenden Kennzeichen führen.

© Beckhoff Automation GmbH & Co. KG 02/2025

Die Informationen in dieser Druckschrift enthalten lediglich allgemeine Beschreibungen bzw. Leistungsmerkmale, welche im konkreten Anwendungsfall nicht immer in der beschriebenen Form zutreffen bzw. welche sich durch Weiterentwicklung der Produkte ändern können. Die gewünschten Leistungsmerkmale sind nur dann verbindlich, wenn sie bei Vertragsabschluss ausdrücklich vereinbart werden.