



## ZK2000-6522-0xxx | Sensorleitung, PUR, 4 x 0,25 mm<sup>2</sup>, schleppkettentauglich

M12, Stecker, gerade, Stift, 4-polig, A-kodiert – M8, Kupplung, gerade, Buchse, 3-polig, A-kodiert

### Stecker

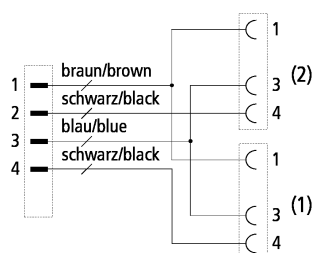
Elektrische Daten	Kopf A	Kopf B
Bemessungsspannung	250 V (gemäß IEC 61076-2-101)	60 V (gemäß IEC 61076-2-104)
Strombelastbarkeit	4 A bei 40 °C (gemäß IEC 61076-2-101)	-
Strombelastbarkeit (Signal/24V)	-	4 A bei 40 °C (gemäß IEC 61076-2-104)
Schirmung	nein	nein
Isolationswiderstand	≥ 10 GΩ (gemäß IEC 60512-2)	≥ 10 GΩ (gemäß IEC 60512-2)
Mechanische Daten		
Baugröße	M12	M8
Steckerart	Stecker	Kupplung
Bauform	gerade	gerade
Kontaktart	Stift	Buchse
Polzahl (Steckgesicht)	4-polig	3-polig
Kodierung	A-kodiert	A-kodiert
Anschlussart Adern	-	Crimpanschluss
Anzugsdrehmoment, Mutter	0,6 Nm	0,4 Nm
Anzahl Steckzyklen	≥ 100 (gemäß IEC 60512-9a)	≥ 100 (gemäß IEC 60512-9a)
Art der Verriegelung	schraub	schraub
Gewicht pro Stück	-	0,028 kg (0,0617 lb)
Farbe Griffkörper	schwarz	schwarz
Material Griffkörper	TPU, selbstverlöschend	TPU, UL94
Material Überwurfmutter	CuZn, Ni	CuZn, Ni
Dichtung	FPM	FPM
Farbe Kontaktträger	rot	rot
Material Kontaktträger	TPU GF, UL 94	TPU GF, UL 94
Material Kontaktoberfläche	Ni, Au gal.	Ni, Au gal.
Material Kontakt	CuZn	CuZn
Betriebsumgebung		
Besondere Eigenschaften	halogenfrei, Flammbeständigkeit nach IEC 60332-1-2, Ölbeständigkeit nach DIN EN 60811-2-1	halogenfrei, Flammbeständigkeit nach IEC 60332-1-2, Ölbeständigkeit nach DIN EN 60811-2-1

RoHS-konform	ja	ja
Umgebungstemperatur (Betrieb)	-25...+80 °C, -13...+176 °F	-30...+80 °C, -22...+176 °F
Schutzart	IP 65/67 in verschraubtem Zustand (gemäß IEC 60529)	IP 67 in verschraubtem Zustand (gemäß IEC 60529)
Verschmutzungsgrad	3/2 (gemäß IEC 60664-1)	3/2 (gemäß IEC 60664-1)

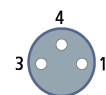
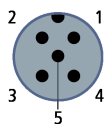
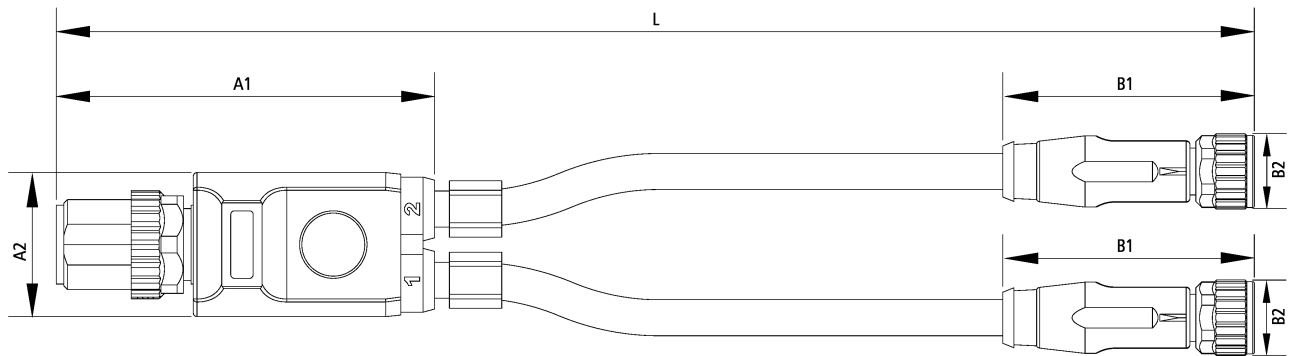
## Kabel

Elektrische Daten	
Bemessungsspannung	≤ 300 V
Isolationswiderstand	≥ 10 GΩ (gemäß IEC 60512-2)
Leiterwiderstand (Signal/24V)	≤ 58,0 Ω/km (20 °C)
Prüfspannung	≥ 3000 V
Mechanische Daten	
Leiteraufbau (Signal/24V)	32 x 0,10 mm
Aderquerschnittsfläche	4 x 0,25 mm <sup>2</sup> (AWG24)
Min. Biegeradius, bewegt	6 x Kabelaußendurchmesser
Gewicht	28 kg/km (18,8 lb/1000 ft)
Kabelaußendurchmesser	4,4 mm ± 0,15 mm (0,173" ± 0,0059")
Schirmung	nein
Anwendung	schleppkettentauglich
Max. Beschleunigung	10 m/s <sup>2</sup>
Max. Verfahrensgeschwindigkeit	5 m/s
Max. Anzahl der Wechselbiegezyklen	10 Mio. bei max. 20 m Fahrweg, 2 Mio. bei max. 100 m Fahrweg
Farbe Außenmantel	schwarz
Material Außenmantel	PUR (Polyurethan)
Farben Adermantel	weiß, blau, schwarz, braun
Material Aderisolation	PP (Polypropylen)
Bedruckung Farbe	weiß
Betriebsumgebung	
Umgebungstemperatur, bewegt	-25...+80 °C, -13...+176 °F
Flammwidrig	gemäß cULus 20549
Halogen-frei	DIN VDE 0472 Teil 815

### Kontaktbelegung



### Abmessungen



A1	50,00 mm
A2	19,30 mm
B1	33,60 mm

## Hinweise

- Abhängig von der Kabellänge (L) gelten folgende Längentoleranzen:  
 0 m...<0,2 m:  $\pm 10$  mm | 0,2...4,0 m:  $+ 40$  mm |  $\geq 4,0$  m:  $+ 1$  %
- Abbildungen ähnlich
- Weitere Leitungslängen auf Anfrage. Die letzten drei Ziffern der Bestellangabe entsprechen der Leitungslänge, z. B. ZKxxxx-xxxx-x020 = Leitungslänge 2,00 m

Bestellangaben	Länge
ZK2000-6522-0005	2 x 0,50 m
ZK2000-6522-0010	2 x 1,00 m
ZK2000-6522-0020	2 x 2,00 m
ZK2000-6522-0050	2 x 5,00 m

Zubehör	
<b>ZB8801-0000</b>	Drehmoment-Schraubwerkzeug für Stecker mit Sechskant, einstellbar
<b>ZB8801-0001</b>	Wechselklinge für M8/SW9 für ZB8801-0000
<b>ZB8801-0002</b>	Wechselklinge für M12/SW13 für ZB8801-0000

Beckhoff®, TwinCAT®, EtherCAT®, EtherCAT G®, EtherCAT G10®, EtherCAT P®, Safety over EtherCAT®, TwinSAFE®, XFC®, XTS® und XPlanar® sind eingetragene und lizenzierte Marken der Beckhoff Automation GmbH. Die Verwendung anderer in dieser Dokumentation enthaltener Marken oder Kennzeichen durch Dritte kann zu einer Verletzung von Rechten der Inhaber der entsprechenden Kennzeichen führen.

© Beckhoff Automation GmbH & Co. KG 02/2021

Die Informationen in dieser Druckschrift enthalten lediglich allgemeine Beschreibungen bzw. Leistungsmerkmale, welche im konkreten Anwendungsfall nicht immer in der beschriebenen Form zutreffen bzw. welche sich durch Weiterentwicklung der Produkte ändern können. Die gewünschten Leistungsmerkmale sind nur dann verbindlich, wenn sie bei Vertragsabschluss ausdrücklich vereinbart werden.