

## ZK7A26-3100-0xxx | B23, ECP-Leitung, PUR, 3 G 2,5 mm<sup>2</sup> + 2 x 1,5 mm<sup>2</sup> (1 x 4 x AWG22), schleppkettentauglich, Key 3 (Benutzerdefinierte Spannung)

B23, Stecker, gerade, Buchse+Buchse, 4+PE+4 Pin, P-kodiert – offenes Ende

### Stecker

Elektrische Daten	Kopf A	Kopf B
Bemessungsspannung (Ethernet)	24 V DC	-
Strombelastbarkeit (Ethernet)	3 A bei 40 °C	-
Bemessungsspannung (Power)	630 V AC / 850 V DC, 600V AC / DC (UL)	-
Strombelastbarkeit (Power)	28 A bei 40 °C	-
Strombelastbarkeit (Power)	28 A	-
Bemessungsstoßspannung (Power)	6,0 kV	-
Bemessungsstoßspannung (Ethernet)	1,0 kV	-
Spannungsfestigkeit (Kontakt/Kontakt)	1,5 kV (Power - Ethernet), 3,31 kV AC (Power), 1,0 kV AC (Ethernet)	-
Schirmung (Ethernet)	ja	-
Durchgangswiderstand	< 10 mΩ (Signal), < 5 mΩ (Power)	-
Isolationswiderstand	≥ 100 MΩ (gemäß IEC 60512)	-
Mechanische Daten		
Baugröße	B23	offenes Ende
Steckerart	Stecker	-
Bauform	gerade	-
Kontaktart	Buchse+Buchse	-
Polzahl (Steckgesicht)	4+PE+4 Pin	-
Kodierung	P-kodiert	-
Mechanische Kodierung	Key 3 (300 V, PE, 24 V)	-
Anschlussart Adern	Crimpanschluss	-
Anzahl Steckzyklen	≥ 100	-
Art der Verriegelung	bajonett	-
Gewicht pro Stück	0,100 kg (0,220 lb)	-
Farbe Griffkörper	schwarz	-
Material Griffkörper	TPU, UL 94 HB	-

Material Überwurfmutter	GD-Zn, Ni	-
Dichtung	NBR, FPM	-
Material Kontaktträger	PA 6, UL 94 V0	-
Farbe Kontaktträger (Ethernet)	rot	-
Farbe Kontaktträger (Power)	rot	-
Material Kontaktoberfläche	Au über Ni	-
Material Kontakt	Kupferlegierung	-
<b>Betriebsumgebung</b>		
Schockfestigkeit	50 g (490 m/s <sup>2</sup> ) gemäß IEC 60512-6c, 11 ms; 18 Schocks pro Richtung, 3 Achsen	-
Schwingungsfestigkeit	5 g (50 m/s <sup>2</sup> ) gemäß IEC 60512-6d, 10 Hz. ... 500 Hz.; 10 Zyklen pro Achse; 6 h volle Testlaufzeit	-
RoHS-konform	ja	-
Umgebungstemperatur (Betrieb)	-30...+80 °C, -22...+176 °F	-
Schutzart	IP 65/67 in verschraubtem Zustand (gemäß IEC 60529)	-
Verschmutzungsgrad	3/2 (gemäß IEC 60664-1)	-
Zulassungen	UL 2237: File E484763	-


## Kabel

<b>Elektrische Daten</b>	
Betriebsspannung	≤ 1000 V AC
Betriebskapazität Ader/Ader (Ethernet)	nom. 55 nF/km
Schirmdämpfung	≥ 40 dB (30...100 MHz)
Isolationswiderstand	≥ 500 MΩ * km (DIN EN 50395)
Betriebskapazität	AWG 22: nom. 55 nF/km
Leiterwiderstand (Power)	2,5 mm <sup>2</sup> : ≤ 8,3 Ω/km, 1,5 mm <sup>2</sup> : ≤ 14,0 Ω/km
Leiterwiderstand (Ethernet)	≤ 58,0 Ω/km gemäß DIN EN 50395
Wellenwiderstand (Ethernet)	100 Ω ± 5 Ω (100 MHz)
Spannungsfestigkeit Ader/Ader (Power)	4 kV 50 Hz 1 min.
Spannungsfestigkeit Ader/Schirm (Power)	4 kV 50 Hz 1 min.
Spannungsfestigkeit Ader/Ader (Ethernet)	4 kV 50 Hz 1 min.
Spannungsfestigkeit Ader/Schirm (Ethernet)	4 kV 50 Hz 1 min.
Prüfspannung	4000 V, 50 Hz, 1 min. (Ader/Ader und Ader/Schirm)
<b>Mechanische Daten</b>	
Kabelaufbau (Ethernet)	Sternvierer
Leiteraufbau (Ethernet)	7-litzig
Aderquerschnittsfläche (Power)	3 x 2,5 mm <sup>2</sup> (ca. AWG14) + 2 x 1,5 mm <sup>2</sup> (ca. AWG16)
Aderquerschnittsfläche (Ethernet)	1 x 4 x 0,34 mm <sup>2</sup> (AWG 22)
Min. Biegeradius, bewegt	7 x Kabelaußendurchmesser
Min. Biegeradius, nicht bewegt	4 x Kabelaußendurchmesser
Gewicht	210 kg/km (140,7 lb/1000 ft)
Kabelaußendurchmesser	11,9 mm ± 0,4 mm (0,469" ± 0,0157")
Leitermaterial (Power)	Kupfer blank
Leitermaterial (Ethernet)	Kupfer, blank
Schirmung	Geflecht aus CU-Draht, verzinkt, metallisiertes Kunststoffvlies, Alu-kaschierte Folie
Schirmung mit optischer Schirmbedeckung (Ethernet)	≥ 85 %
Schirmung mit optischer Schirmbedeckung (Gesamt)	nein
Anwendung	schleppkettentauglich
Max. Beschleunigung	30 m/s <sup>2</sup>
Max. Verfahrensgeschwindigkeit	4 m/s
Max. Verfahrenweg	20 m
Max. Anzahl der Wechselbiegezyklen	5 Mio.
Wandstärke Isolierung Ader (Power)	0,45 mm
Farbe Außenmantel	schwarz (ähnl. RAL 9005) mit rotem Streifen (ähnl. RAL 3020)
Material Außenmantel	PUR (Polyurethan)
Farben Adermantel	gelb, orange, weiß, blau (Ethernet), schwarz, rot (1,5 mm <sup>2</sup> ), grün/gelb, braun, blau (2,5 mm <sup>2</sup> )

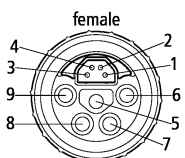
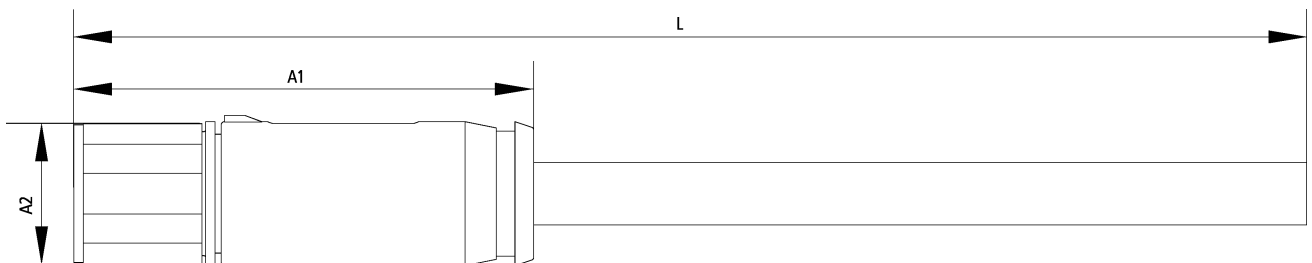
Material Aderisolation	PO (Polyolefin)
Bedruckung Kabel	xxxx m Beckhoff Automation GmbH & Co. KG - Germany - EtherCAT P ZB7306 3 G 2,5 + 2 x 1,5 + (4xAWG22)/C E63216 c us AWM 21223 AWM I/II A/B 80°C 600V FT1 RoHS MM/JJ (MM/JJ=Fertigungsjahr/Fertigungsmonat)Außendurchmesser: (11,9 ± 0,4) mm
Bedruckung Farbe	weiß
Torsionswinkel in °/m	max. ± 30 °/m
<b>Betriebsumgebung</b>	
Umgebungstemperatur, bewegt	-20...+60 °C, -4...+140 °F
Umgebungstemperatur, nicht bewegt	-40...+90 °C, -40...+194 °F
UV-Beständigkeit	ja
Ölbeständigkeit	ja
Beständigkeit gegen Laugen, Säuren und Lösemittel	abhängig vom Medium, Konzentration, Temperatur und Dauer
LABS-frei	ja
Flammwidrig	gemäß UL 758 (cUL-FT1)
Halogen-frei	ja
Silikon-frei	ja
Zulassungen	cULus AWM Style 21223 80°C 600V

<b>Dämpfung</b>	
<b>Max. Einfügedämpfung</b>	
Frequenz [MHz]	1      4      10      16      20      31,25      62,5      100
[db/100 m]	-      4,2      6,8      8,6      9,7      12,3      18,0      23,6
[db/100 ft]	-      1,2      1,8      2,4      2,7      3,7      5,5      7
<b>Min. Nahnebendämpfung</b>	
Frequenz [MHz]	1      4      10      16      20      31,25      62,5      100
[db/100 m]	65,3      56,3      50,3      47,2      45,8      42,9      38,4      35,3
[db/100 ft]	19,8      17,1      15,2      14,3      13,7      12,8      11,6      10,7

**Kontaktbelegung**



**Abmessungen**



A1	93,60 mm
A2	28,50 mm

# Hinweise

- Abhängig von der Kabellänge (L) gelten folgende Längentoleranzen:

0 m...3,0 m: + 100 mm | 3,0...10,0 m: ± 100 mm | ≥ 10,0 m: ± 2 %

- Abbildungen ähnlich

- Weitere Leitungslängen auf Anfrage. Die letzten drei Ziffern der Bestellangabe entsprechen der Leitungslänge, z. B. ZKxxxx-xxxx-x020 = Leitungslänge 2,00 m

Bestellangaben	Länge
ZK7A26-3100-0050	5,00 m

Zubehör	
ZS7300-B003	Schutzkappe B23, Stecker, Kunststoff, IP 67, VPE = 10 Stück
ZS7300-B004	Schutzkappe B23, Stecker, Metall, IP 67, VPE = 5 Stück
ZS7300-B005	Farbkodierung Steckverbinder/Vierkantflansch B23, rot, VPE = 10 Stück
ZS7300-B006	Farbkodierung Steckverbinder/Vierkantflansch B23, gelb, VPE = 10 Stück
ZS7300-B007	Farbkodierung Steckverbinder/Vierkantflansch B23, blau, VPE = 10 Stück
ZS7300-B008	Farbkodierung Steckverbinder/Vierkantflansch B23, grün, VPE = 10 Stück
ZS7300-B015	Farbkodierung Steckverbinder/Vierkantflansch B23, orange, VPE = 10 Stück
ZS7300-B016	Farbkodierung Steckverbinder/Vierkantflansch B23, grau, VPE = 10 Stück
ZB8802-0003	Schraubwerkzeug für B23-Steckverbinder, SW27

Beckhoff®, TwinCAT®, EtherCAT®, EtherCAT G®, EtherCAT G10®, EtherCAT P®, Safety over EtherCAT®, TwinSAFE®, XFC®, XTS® und XPlanar® sind eingetragene und lizenzierte Marken der Beckhoff Automation GmbH. Die Verwendung anderer in dieser Dokumentation enthaltener Marken oder Kennzeichen durch Dritte kann zu einer Verletzung von Rechten der Inhaber der entsprechenden Kennzeichen führen.

© Beckhoff Automation GmbH & Co. KG 03/2021

Die Informationen in dieser Druckschrift enthalten lediglich allgemeine Beschreibungen bzw. Leistungsmerkmale, welche im konkreten Anwendungsfall nicht immer in der beschriebenen Form zutreffen bzw. welche sich durch Weiterentwicklung der Produkte ändern können. Die gewünschten Leistungsmerkmale sind nur dann verbindlich, wenn sie bei Vertragsabschluss ausdrücklich vereinbart werden.